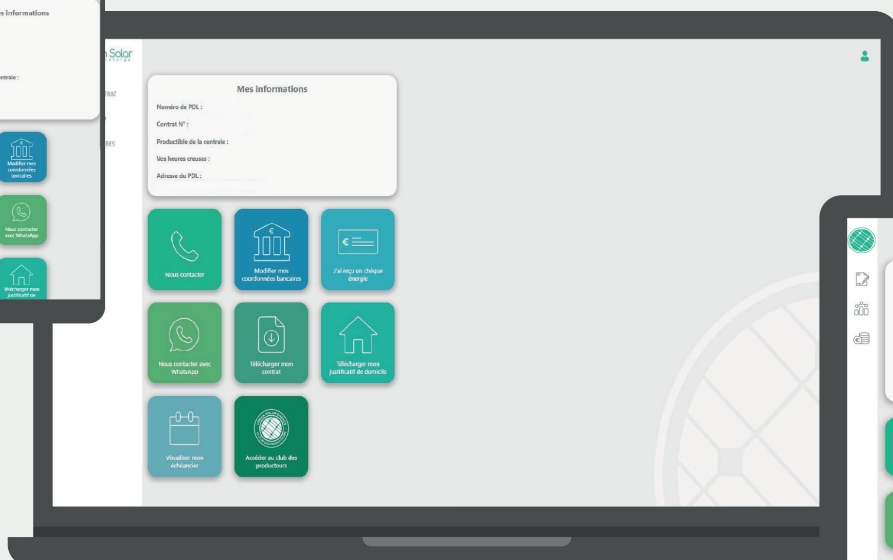



Votre espace client



Client Stockage Virtuel

Votre espace client se divise en 3 catégories : Mon contrat, Ma conso, et Mes factures

Mes informations

Numéro de PDL :
Contrat N° :
Productible de la centrale :
Vos heures creuses :
Adresse du PDL :

Nous contacter
Modifier mes coordonnées bancaires
J'ai reçu un chèque énergie
Nous contacter avec WhatsApp
Télécharger mon contrat
Télécharger mon justificatif de domicile
Visualiser mon échéancier
Accéder au club des producteurs

Mon contrat :

Vous trouverez ici toutes les informations relatives à votre contrat. Que ce soit des infos utiles comme votre PDL, votre numéro de contrat, vos heures creuses.

Vous retrouverez grâce aux différents boutons des fonctions comme : modifier vos coordonnées bancaires, télécharger votre justificatif de domicile/votre contrat. C'est aussi depuis cet espace que vous pourrez prendre un rendez-vous téléphonique avec Hortense.

Ma consommation électrique (en kWh)

Graphique | Tableau

en kWh

Mois	Base	Base sur votre stockage virtuel
mai	110	110
juin	150	150
juil.	210	210
août	80	150
sept.	220	220
oct.	250	250
nov.	250	120
déc.	390	80
janv.	410	100
févr.	280	130
mars	120	210
avr.	210	210
mai	180	180

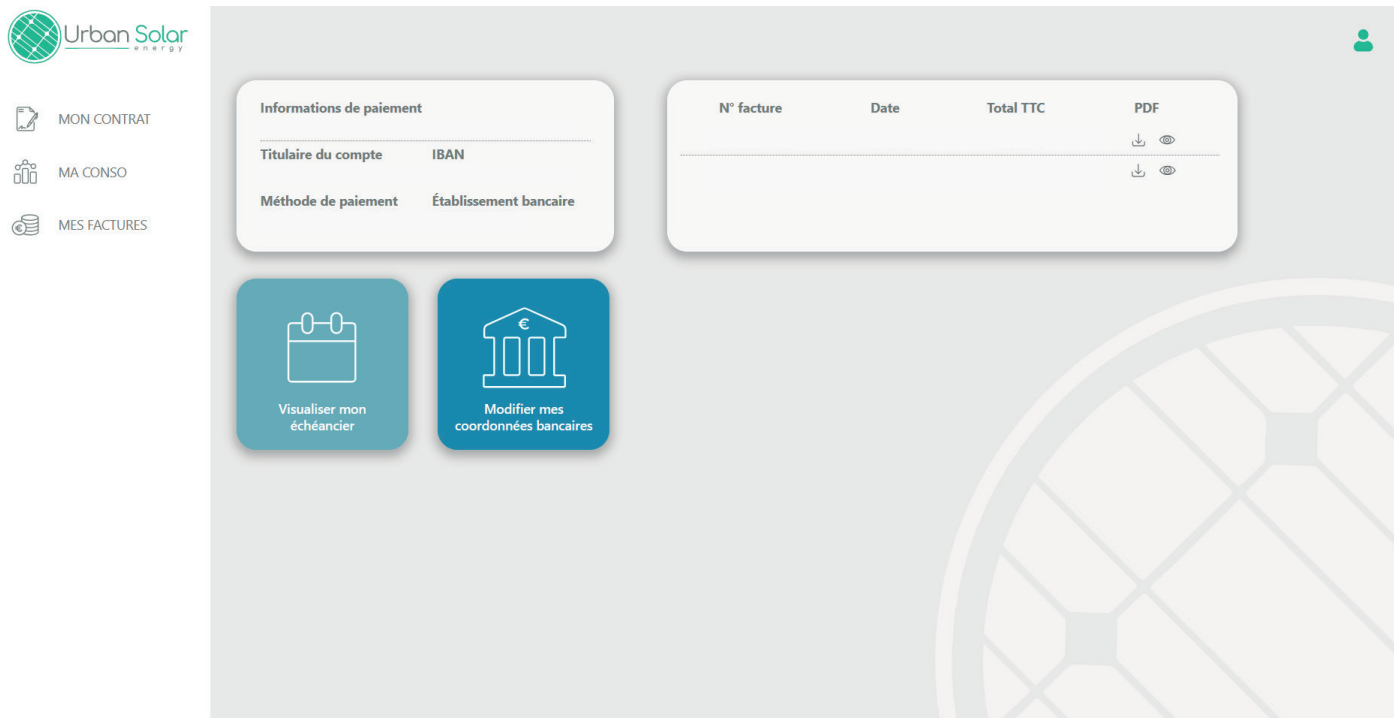
Mon Stockage Virtuel

Actualisé le 06/06/2024
Charge actuelle 245 kWh
Au total, vous avez stocké 1929 kWh depuis le 16/08/2023

Passer à l'offre Boost Mon Surplus

Ma conso :

Vous trouverez ici toutes les informations liées à votre consommation. Vous pourrez par également consulter le niveau de charge de votre batterie virtuelle, vos consommations des mois précédents (sous forme de graphiques et de tableaux).



The screenshot displays the 'Ma conso' (My consumption) section of the Urban Solar Energy user interface. On the left, there is a navigation menu with three items: 'MON CONTRAT', 'MA CONSO', and 'MES FACTURES'. The main content area is divided into several sections:

- Informations de paiement:** A card containing two rows of information: 'Titulaire du compte' with the value 'IBAN', and 'Méthode de paiement' with the value 'Établissement bancaire'.
- Tableau de factures:** A table with four columns: 'N° facture', 'Date', 'Total TTC', and 'PDF'. Below the header, there are two rows of data, each with a download icon and a visibility toggle icon.
- Visualiser mon échéancier:** A blue button with a calendar icon and the text 'Visualiser mon échéancier'.
- Modifier mes coordonnées bancaires:** A blue button with a bank building icon and the text 'Modifier mes coordonnées bancaires'.

Mes factures :

Depuis cet espace vous pourrez accéder et télécharger toutes vos précédentes factures. Pour les clients mensualisés c'est aussi depuis cet espace que vous pourrez consulter votre échéancier.

Client Boost Mon Surplus

Votre espace client se divise en 3 catégories (Mon contrat, Mon surplus et Mes factures)

Mes informations

Numéro de PDL :
Contrat N° :
Productible de la centrale :
Vos heures creuses :
Adresse du PDL :

Nous contacter
Modifier mes coordonnées bancaires
J'ai reçu un chèque énergie
Nous contacter avec WhatsApp
Télécharger mon contrat
Accéder au club des producteurs

Mon contrat :

Vous trouverez ici toutes les informations relatives à votre contrat. Que ce soit des infos utiles comme votre PDL, votre numéro de contrat, vos heures creuses.

Vous retrouverez grâce aux différents boutons des fonctions comme : modifier vos coordonnées bancaires, télécharger votre justificatif de domicile/votre contrat. C'est aussi depuis cet espace que vous pourrez prendre un rendez-vous téléphonique avec Hortense.

Mon surplus (en kWh)

Graphique Tableau Index

en kWh

Mois	Surplus (kWh)
mai	200
juin	320
juil.	340
août	310
sept.	270
oct.	160
nov.	50
déc.	40
janv.	35
févr.	30
mars	100
avr.	180
mai	160

Mon solde Prix d'achat

Votre revente en surplus

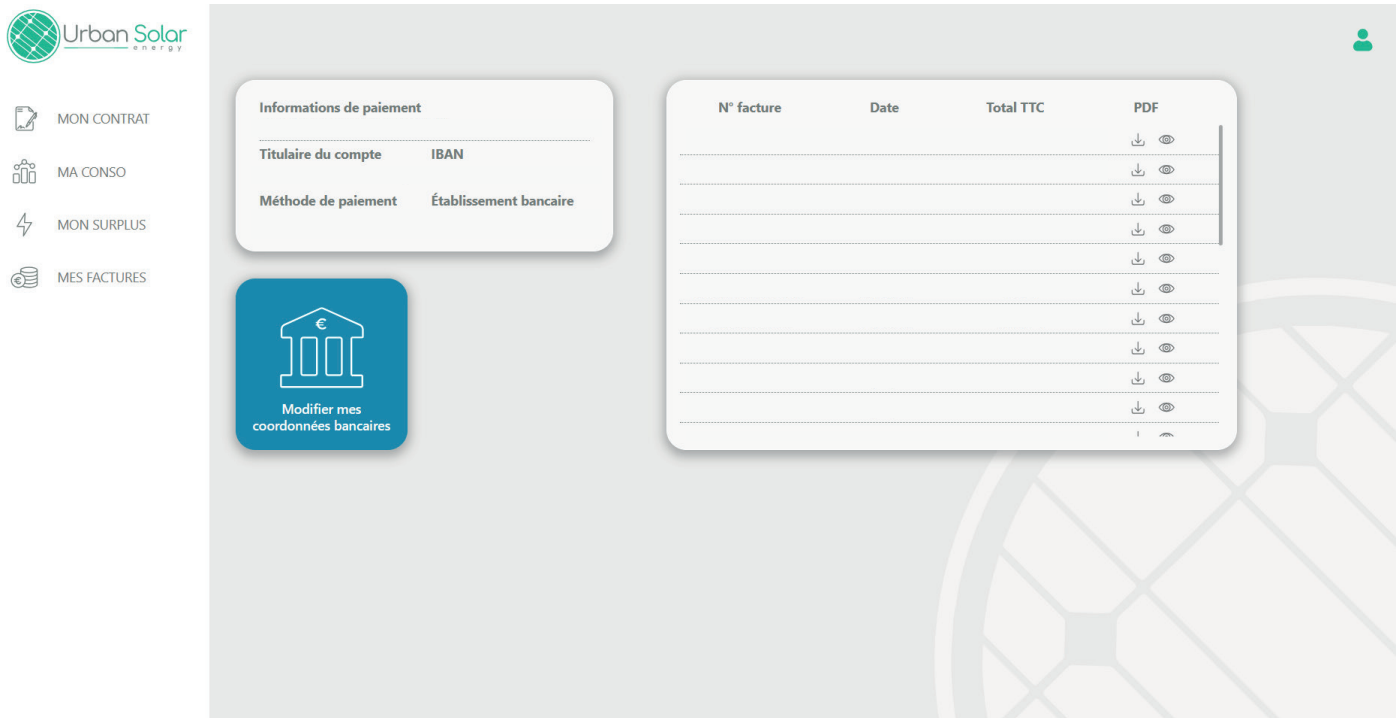
16.99 €

Cagnotte actuelle : 16.99 €

Stocker mon surplus

Mon surplus :

Vous trouverez ici toutes les informations liées à votre quantité de surplus injectée. Vous pourrez également consulter le montant de votre cagnotte, mise à jour tous les mois.



The screenshot displays the 'Urban Solar energy' user interface. On the left, a navigation menu includes 'MON CONTRAT', 'MA CONSO', 'MON SURPLUS', and 'MES FACTURES'. The main content area is divided into two sections. The left section, titled 'Informations de paiement', contains a form with the following fields: 'Titulaire du compte' (IBAN), 'Méthode de paiement' (Établissement bancaire), and a blue button labeled 'Modifier mes coordonnées bancaires'. The right section is a table of invoices with the following columns: 'N° facture', 'Date', 'Total TTC', and 'PDF'. Each row in the table includes a download icon and a visibility icon.

N° facture	Date	Total TTC	PDF
			↓ 🔍
			↓ 🔍
			↓ 🔍
			↓ 🔍
			↓ 🔍
			↓ 🔍
			↓ 🔍
			↓ 🔍
			↓ 🔍
			↓ 🔍
			↓ 🔍
			↓ 🔍

Mes factures :

Depuis cet espace vous pourrez accéder et télécharger toutes vos précédentes factures de re-vente et modifier vos coordonnées bancaires.

Client électricité verte - SMB

Votre espace client se divise en 3 catégories (Mon contrat, Ma conso et Mes factures)

The screenshot shows the 'Mes informations' section of the Urban Solar client portal. On the left, there is a navigation menu with three items: 'MON CONTRAT', 'MA CONSO', and 'MES FACTURES'. The main content area is titled 'Mes informations' and contains a white box with the following fields: 'Numéro de PDL:', 'Contrat N°:', and 'Adresse du PDL:'. Below this box are seven action buttons: 'Nous contacter' (phone icon), 'Modifier mes coordonnées bancaires' (bank icon), 'J'ai reçu un chèque énergie' (euro icon), 'Nous contacter avec WhatsApp' (WhatsApp icon), 'Télécharger mon justificatif de domicile' (house icon), 'Passer à la mensualisation' (calendar icon), and 'Accéder au club des producteurs' (club icon).

Mon contrat :

Vous trouverez ici toutes les informations relatives à votre contrat. Que ce soit des infos utiles comme votre PDL, votre numéro de contrat, vos heures creuses.

Vous retrouverez grâce aux différents boutons des fonctions comme : modifier vos coordonnées bancaires, télécharger votre justificatif de domicile/votre contrat. C'est aussi depuis cet espace que vous pourrez prendre un rendez-vous téléphonique avec Hortense.

The screenshot shows the 'Ma consommation électrique (en kWh)' section of the Urban Solar client portal. On the left, there is a navigation menu with three items: 'MON CONTRAT', 'MA CONSO', and 'MES FACTURES'. The main content area is titled 'Ma consommation électrique (en kWh)' and contains a bar chart. The chart has two tabs: 'Graphique' (selected) and 'Tableau'. The y-axis is labeled 'en kWh' and ranges from 0 to 100. The x-axis shows the months from mai to mai. The bars represent the electricity consumption for each month. A legend indicates that the bars represent 'Base'.

Month	Consumption (kWh)
mai	85
juin	95
juil	95
août	90
sept	95
oct	90
nov	80
déc	85
janv	95
fév	90
mars	90
avr	80
mai	40

Ma conso :

Vous trouverez ici toutes les informations liées à votre consommation (sous forme de graphiques et de tableaux).



MON CONTRAT

MA CONSO

MES FACTURES

The screenshot shows a user interface for 'Ma conso'. On the left, there is a navigation menu with three items: 'MON CONTRAT', 'MA CONSO', and 'MES FACTURES'. The main content area is divided into several sections:

- Informations de paiement:** A card displaying account details: 'Titulaire du compte' (IBAN) and 'Méthode de paiement' (Établissement bancaire).
- Buttons:** Two blue buttons are located below the payment information: 'Passer à la mensualisation' (with a calendar icon) and 'Modifier mes coordonnées bancaires' (with a bank building icon).
- Table of Bills:** A table with four columns: 'N° facture', 'Date', 'Total TTC', and 'PDF'. Each row represents a bill and includes a download icon and an eye icon.

Mes factures :

Depuis cet espace vous pourrez accéder et télécharger toutes vos précédentes factures. Pour les clients mensualisés c'est aussi depuis cet espace que vous pourrez consulter votre échéancier.